


San Pedro Garza García, N.L.; 26 de abril de 2018.
Oficio No. 055 IMF / DG / 2018

C. DIP. KARINA MARLEN BARRÓN PERALES
PRESIDENTA DEL H. CONGRESO DEL ESTADO
DE NUEVO LEÓN
PRESENTE.

Con la finalidad de dar cumplimiento a lo establecido en el Artículo 4 y 23 Fracción VIII del Reglamento Orgánico del Instituto Municipal de la Familia de San Pedro Garza García, N.L.; artículo 26 inciso c) fracción VIII de la Ley Orgánica de la Administración Pública Municipal del Estado de Nuevo León y artículo 33, numeral III inciso e) de la Ley de Gobierno Municipal del Estado de Nuevo León, me permito remitir al Congreso del Estado de Nuevo León el Informe de avance de gestión financiera, Estado de origen y aplicación de los recursos, Estado de Situación Financiera, Reporte Analítico del Activo, Estado de Actividades, Reporte Analítico del Ingreso, Estado de Variaciones en la Hacienda Pública, Estado Analítico del Ejercicio del Presupuesto (Tipo de Gasto, Objeto del Gasto, Secretaría, Finalidad y Función y Programática), así como los formatos correspondientes a la Ley de Disciplina Financiera, correspondientes al 1er Trimestre de 2018, que fueron aprobados por la Junta de Gobierno del Instituto Municipal de la Familia de San Pedro Garza García, Nuevo León, en su Segunda Sesión Ordinaria del 2018 celebrada el 26 de abril del presente.

Sin otro particular, reitero a Usted las seguridades de mi atenta y distinguida consideración.

ATENTAMENTE
LA C. DIRECTORA GENERAL DEL INSTITUTO


MTRA. DALILA V. IBARRA GUTIÉRREZ





c.c.p. Archivo

INSTITUTO MUNICIPAL DE LA FAMILIA DE SAN PEDRO GARZA GARCÍA, NUEVO LEÓN.
Estado de Origen y Aplicación de Fondos
Por el periodo comprendido del 1° de enero al 31 de marzo de 2018

(Pesos)

Ingresos	Real	Presupuesto	Variación	%	Egresos	Real	Presupuesto	Variación	%
Participaciones:					Servicios Personales				
Participación del Municipio	\$ 309,594	\$ 309,594	0	0%	Remuneraciones al Personal de Carácter Permanente	594,562	594,588	26	0%
					Remuneraciones al Personal de Carácter Transitorio	2,123	2,124	1	0%
					Remuneraciones Adicionales y Especiales	85,352	85,357	5	0%
					Seguridad Social	62,291	62,294	3	0%
					Otras Prestaciones Sociales y Económicas	81,636	81,645	9	0%
Aportaciones y Donaciones:					Materiales y Suministros				
Donativos en Efectivo	111,970	15,000	-96,970	-646%	Materiales de Admón. Emisión de Doc. y Art. Oficiales	579	580	1	0%
Donativos en Especie	0	0	0	0%	Alimentos y Utensilios	429	430	1	0%
Aportación Estatal ISN	32,312	0	-32,312	100%	Materias primas y Mat. De Prod. Y Comercialización	0	0	0	0%
					Vestuario, Blancos, Prendas de Protección y Art. Dep.	0	0	0	0%
					Servicios Generales				
					Servicios Básicos	0	0	0	0%
Productos Financieros					Servicios de Arrendamiento	12,180	12,180	0	0%
Intereses ganados	8,555	4,000	-4,555	-114%	Servicios Prof., Científicos, Técnicos y Otros Serv.	30,000	30,000	0	0%
Otros Ingresos	0	0	0	0%	Servicios Financieros, Bancarios y Comerciales	1,504	1,560	56	4%
					Servicios de Inst., Reparación, Mto. y Conservación	0	0	0	0%
					Servicios de Comunicación Social y Publicidad	1,160	1,160	0	0%
					Servicios de Traslado y Viáticos	863	863	0	0%
					Servicios Oficiales	0	0	0	0%
					Otros Servicios Generales	0	0	0	0%
					Otros Servicios Generales (Impuesto Sobre Nomina)	20,461	0	-20,461	0%
					Depreciación				
					Depreciación de Mobiliario y Equipo de Administración	15,771	0	-15,771	100%
					Total Gasto de Operación	908,915	872,781	-36,130	-4%
					Activo Fijo:				
					Mobiliario y equipo de Administración	0	0	0	0%
					Activos Intangibles	0	0	0	0%
						0	0	0	0%
Ingresos Totales	462,430	328,594	-133,836	-41%	Egresos Totales	908,915	872,781	-36,130	-4%
Existencias Iniciales:					Existencias Finales:				
Caja	4,000				Caja	4,000		-4,000	
Bancos	89,523	544,187	-206,714		Bancos	56,828		-56,828	
Inversiones	857,378				Inversiones	140,620		-140,620	
Depreciación de activo fijo	-310,418		310,418		Depreciación de activo fijo	-326,189		326,189	
Cuentas por cobrar y pagar	0		213,005		Cuentas por cobrar	-94,266		94,266	
Cuentas por pagar	-213,005				Cuentas por pagar	0		0	
	<u>227,479</u>	<u>544,187</u>	<u>316,708</u>			<u>-219,008</u>	<u>219,008</u>		
Total de Ingresos y Saldos al Inicio del Periodo	\$ 689,909	\$ 872,781	182,872	21%	Total de Egresos y Saldos al Final del Periodo	\$ 689,909	\$ 872,781	182,876	21%


C.P. Dalila I. Barra Gutiérrez
Directora General


L.A. Ricardo A. Turubiates Martínez
Coordinador de Administración y Finanzas

Estado de Situación Financiera al mes de Marzo del 2018

Fecha: viernes, 20 de abril de 2018, 11:39:27 a.m.

2018

01	ACTIVO		
11	ACTIVO CIRCULANTE		
0111	EFFECTIVO Y EQUIVALENTES		
1119	OTROS EFFECTIVOS Y EQUIVALENTES	201,448	750,901
	Total EFFECTIVO Y EQUIVALENTES	201,448	750,901
0112	DERECHOS A RECIBIR EFFECTIVO O EQUIVALENTES		
1123	DEUDORES DIVERSOS POR COBRAR A CORTO PLAZO		
	Total DERECHOS A RECIBIR EFFECTIVO O EQUIVALENTES		
	Total ACTIVO CIRCULANTE	201,448	750,901
12	ACTIVO NO CIRCULANTE		
0124	BIENES MUEBLES		
1241	MOBILIARIO Y EQUIPO DE ADMINISTRACION	588,451	588,451
	Total BIENES MUEBLES	588,451	588,451
0126	DEPRECIACION, DETERIORO Y AMORTIZACION		
1263	DEPRECIACION ACUMULADA DE BIENES MUEBLES	-326,955	-311,184
	Total DEPRECIACION, DETERIORO Y AMORTIZACION	-326,955	-311,184
	Total ACTIVO NO CIRCULANTE	261,495	277,266
	Total ACTIVO	462,943	1,028,167
02	PASIVO		
21	PASIVO CIRCULANTE		
0211	CUENTAS POR PAGAR A CORTO PLAZO		
2117	RETENCIONES Y CONTRIBUCIONES POR PAGAR A	-69,825	-188,564
2119	OTRAS CUENTAS POR PAGAR A CORTO PLAZO	-24,440	-24,440
	Total CUENTAS POR PAGAR A CORTO PLAZO	-94,265	-213,004
	Total PASIVO CIRCULANTE	-94,265	-213,004
	Total PASIVO	-94,265	-213,004
03	HACIENDA PÚBLICA/ PATRIMONIO		
32	HACIENDA PÚBLICA /PATRIMONIO GENERADO		
0321	Resultados del Ejercicio (Ahorro/ Desahorro)		
3210	Resultados del Ejercicio (Ahorro/ Desahorro)	-368,677	-815,162
	Total	-368,677	-815,162
	Total	-368,677	-815,162
	Total	-368,677	-815,162
	Total Pasivo y Hacienda Pública	-462,943	-1,028,167

Instituto Municipal de la Familia de San Pedro Garza García

Reporte Analítico del Activo al mes de Marzo del 2018

Fecha: viernes, 20 de abril de 2018, 11:40:26 a.m.

Página: 1

01	ACTIVO	Saldo Inicial	Cargos del Periodo	Creditos del Periodo	Saldo Final	Flujo del Periodo
11	ACTIVO CIRCULANTE					
0111	EFFECTIVO Y EQUIVALENTES					
	1119 OTROS EFECTIVOS Y EQUIVALENTES	469,716	359,172	627,440	201,448	268,268
	Total EFECTIVO Y EQUIVALENTES	469,716	359,172	627,440	201,448	268,268
0112	DERECHOS A RECIBIR EFECTIVO O					
	1123 DEUDORES DIVERSOS POR COBRAR A CORTO	2,200	2,200	2,200		
	Total DERECHOS A RECIBIR EFECTIVO O	2,200	2,200	2,200		
	Total ACTIVO CIRCULANTE	469,716	361,372	629,640	201,448	268,268
12	ACTIVO NO CIRCULANTE					
0124	BIENES MUEBLES					
	1241 MOBILIARIO Y EQUIPO DE ADMINISTRACION	588,451			588,451	
	Total BIENES MUEBLES	588,451			588,451	
0126	DEPRECIACION, DETERIORO Y AMORTIZACION					
	1263 DEPRECIACION ACUMULADA DE BIENES	-311,184	5,257	21,028	-326,955	15,771
	Total DEPRECIACION, DETERIORO Y	-311,184	5,257	21,028	-326,955	15,771
	Total ACTIVO NO CIRCULANTE	277,266	5,257	21,028	261,495	15,771
	TOTAL	746,983	366,629	650,668	462,943	284,039

Instituto Municipal de la Familia de San Pedro Garza García

Estado de Actividades al mes de Marzo del 2018

Página: 1

Fecha: viernes, 20 de abril de 2018, 11:41:50 a.m.

2018

04	INGRESOS Y OTROS BENEFICIOS		
42	PARTICIPACIONES, APORTACIONES, TRANSFERENCIAS,		
0422	TRANSFERENCIAS, ASIGNACIONES, SUBSIDIOS Y OTRAS AYUDAS		
4221	TRANSFERENCIAS INTERNAS Y ASIGNACIONES AL	-462,430	-1,481,544
		<hr/>	<hr/>
		-462,430	-1,481,544
	TOTAL INGRESOS	-462,430	-1,481,544

Instituto Municipal de la Familia de San Pedro Garza García

Estado de Actividades al mes de Marzo del 2018

Página: 2

Fecha: viernes, 20 de abril de 2018, 11:41:50 a.m.

2018

01	ACTIVO		
12	ACTIVO NO CIRCULANTE		
0124	BIENES MUEBLES		
1241	MOBILIARIO Y EQUIPO DE ADMINISTRACION		473,767
			<u>473,767</u>
05	GASTOS Y OTRAS PÉRDIDAS		
51	GASTOS DE FUNCIONAMIENTO		
0511	SERVICIOS PERSONALES		
5111	REMUNERACIONES AL PERSONAL DE CARACTER	594,562	639,324
5112	REMUNERACIONES AL PERSONAL DE CARACTER	2,123	170,894
5113	REMUNERACIONES ADICIONALES Y ESPECIALES	85,352	71,468
5114	SEGURIDAD SOCIAL	62,291	87,509
5115	OTRAS PRESTACIONES SOCIALES Y ECONOMICAS	81,636	89,449
		<u>825,967</u>	<u>1,058,646</u>
0512	MATERIALES Y SUMINISTROS		
5121	MATERIALES DE ADMINISTRACION, EMISION DE	579	12,509
5122	ALIMENTOS Y UTENSILIOS	429	4,671
5126	COMBUSTIBLES, LUBRICANTES Y ADITIVOS		400
5127	VESTUARIO, BLANCOS, PRENDAS DE PROTECCION Y		2,549
		<u>1,008</u>	<u>20,130</u>
0513	SERVICIOS GENERALES		
5131	SERVICIOS BASICOS		200
5132	SERVICIOS DE ARRENDAMIENTO	12,180	17,237
5133	SERVICIOS PROFESIONALES, CIENTIFICOS Y TECNICOS Y	30,000	83,766
5134	SERVICIOS FINANCIEROS, BANCARIOS Y COMERCIALES	1,504	2,028
5135	SERVICIOS DE INSTALACION, REPARACION,		2,320
5136	SERVICIOS DE COMUNICACION SOCIAL Y PUBLICIDAD	1,160	16,743
5137	SERVICIOS DE TRASLADO Y VIATICOS	863	35,271
5139	OTROS SERVICIOS GENERALES	20,461	23,298
		<u>66,168</u>	<u>180,865</u>
55	OTROS GASTOS Y PERDIDAS EXTRAORDINARIAS		
0551	ESTIMACIONES, DEPRECIACIONES, DETERIOROS, OBSOLESCENCIA Y		
5515	DEPRECIACION DE BIENES MUEBLES	15,771	15,843
		<u>15,771</u>	<u>15,843</u>
	GASTOS Y OTRAS PERDIDAS	908,915	1,749,253
	AHORRO / DESAHORRO NETO DEL EJERCICIO	446,485	267,708

Instituto Municipal de la Familia de San Pedro Garza García

Reporte Analítico de Ingresos Presupuestales al mes de Marzo del 2018

Fecha: viernes, 20 de abril de 2018, 11:43:35 a.m.

Página: 1

Ley de Ingresos
Estimada

Fuente de Ingresos	Modificado	Devengado	Recaudado	Avance
9 Transferencias, Asignaciones, Subsidios y otras Ayudas		462,430.17	462,430.17	** *** **
TOTAL		462,430.17	462,430.17	* *** **

Instituto Municipal de la Familia de San Pedro Garza García

Reporte Analítico de Ingresos Presupuestales No Tributarios al mes de Marzo del 2018

Fecha: viernes, 20 de abril de 2018, 11:44:54 a.m.

Página: 1

Fuente de Ingresos	Ley de Ingresos Estimada	Modificado	Devengado	Recaudado	Avance
9 Transferencias, Asignaciones, Subsidios y otras Ayudas			462,430.17	462,430.17	** *** **
TOTAL			462,430.17	462,430.17	* *** **

Al 31 de Marzo de 2018 y al 31 de Diciembre de 2017



Página: 1

Fecha: miércoles, 25 de abril de 2018, 09:58:25

Concepto	Hacienda Pública/ Patrimonio Contribuido	Hacienda Pública /Patrimonio Generado de Ejercicios Anteriores	Hacienda Pública /Patrimonio Generado del Ejercicio	Ajustes por Cambios de Valor	Total
Hacienda Pública/ Patrimonio Neto al Final del Ejercicio Anterior		829,010			829,010
Rectificaciones de Resultados de Ejercicios Anteriores					
Cambios en Políticas Contables y Cambios por Errores Contables					
Patrimonio Neto Inicial Ajustado del Ejercicio					
Actualizaciones y donaciones de capital					
Actualizaciones de la Hacienda Pública/ Patrimonio					
Variaciones de la Hacienda Pública/ Patrimonio Neto del Ejercicio					
Ganancia/Pérdida por Revaluos					
Reservas					
Resultados del Ejercicio: Ahorro/Desahorro			13,847		13,847
Otras Variaciones de la Hacienda pública/ Patrimonio Neto					
Hacienda Pública/ Patrimonio Neto al Final del Ejercicio	-	829,010	13,847	-	815,163
Hacienda Pública/ Patrimonio Neto al Final del Ejercicio Anterior					
Rectificaciones de Resultados de Ejercicios Anteriores					
Cambios en Políticas Contables y Cambios por Errores Contables					
Patrimonio Neto Inicial Ajustado del Ejercicio					
Actualizaciones y donaciones de capital					
Actualizaciones de la Hacienda Pública/ Patrimonio					
Variaciones de la Hacienda Pública/ Patrimonio Neto del Ejercicio					
Ganancia/Pérdida por Revaluos					
Reservas					
Resultados del Ejercicio: Ahorro/Desahorro			446,485		446,485
Otras Variaciones de la Hacienda pública/ Patrimonio Neto					
Hacienda Pública/ Patrimonio Neto al Final del Ejercicio	-	829,010	460,332	-	368,678

Estado de Variaciones en la Hacienda Pública/ Patrimonio:
Muestra las variaciones en los rubros de patrimonio contribuido o ganado del ente público y revela de forma general los movimientos de la Hacienda Pública/ Patrimonio

Instituto Municipal de la Familia de San Pedro Garza García

Estado Analítico del Ejercicio del Presupuesto de Egresos Marzo 2018

Fecha: viernes, 20 de abril de 2018, 11:50:11 a.m.

Página: 1

Clasificación Económica Tipo de Gasto	Egresos					
	Aprobado	Ampliaciones/ Reducciones	Modificado	Devengado	Pagado	Subejercicio
1 GASTO CORRIENTE	1,830,391	2	3 = (1 + 2) 1,830,391	4 893,144	5 893,144	6 = (3 - 4) 937,246
2 GASTO DE CAPITAL						
TOTAL	1,830,391		1,830,391	893,144	893,144	937,246

Instituto Municipal de la Familia de San Pedro Garza García

Estado Analítico del Ejercicio del Presupuesto de Egresos Marzo 2018

Fecha: viernes, 20 de abril de 2018, 11:51:33 a.m.

Página: 1

Objeto del Gasto Capítulo / Concepto	Egresos					Subejercicio 6 = (3 + 4)
	Aprobado	Ampliaciones/ Reducciones	Modificado	Devengado	Pagado	
	1	2	3 = (1 + 2)	4	5	
1000 SERVICIOS PERSONALES						
1100 REMUNERACIONES AL PERSONAL DE CARACTER PERMANENTE	1,286,018		1,286,018	594,562	594,562	691,455
1200 REMUNERACIONES AL PERSONAL DE CARACTER TRANSITORIO	2,124		2,124	2,123	2,123	0
1300 REMUNERACIONES ADICIONALES Y ESPECIALES	102,939		102,939	85,352	85,352	17,586
1400 SEGURIDAD SOCIAL	141,711		141,711	62,291	62,291	79,419
1500 OTRAS PRESTACIONES SOCIALES Y ECONOMICAS	173,838		173,838	81,636	81,636	92,201
2000 MATERIALES Y SUMINISTROS						
2100 MATERIALES DE ADMINISTRACIÓN, EMISIÓN DE DOCUMENTOS Y ARTÍCULOS	580		580	579	579	1
2200 ALIMENTOS Y UTENSILIOS	1,030		1,030	429	429	600
2600 COMBUSTIBLES, LUBRICANTES Y ADITIVOS						
2700 VESTUARIO, BLANCOS, PRENDAS DE PROTECCION Y ARTICULOS DEPORTIVOS						
3000 SERVICIOS GENERALES						
3100 SERVICIOS BASICOS						
3200 SERVICIOS DE ARRENDAMIENTO	32,480		32,480	12,180	12,180	20,300
3300 SERVICIOS PROFESIONALES, CIENTÍFICOS, TÉCNICOS Y OTROS SERVICIOS	80,000		80,000	30,000	30,000	50,000
3400 SERVICIOS FINANCIEROS, BANCARIOS Y COMERCIALES	5,060		5,060	1,504	1,504	3,555
3500 SERVICIOS DE INSTALACION, REPARACION, MANTENIMIENTO Y CONSERVACION						
3600 SERVICIOS DE COMUNICACIÓN SOCIAL Y PUBLICIDAD	3,748		3,748	1,160	1,160	2,588
3700 SERVICIOS DE TRASLADO Y VIÁTICOS	863		863	863	863	
3900 OTROS SERVICIOS GENERALES				20,461	20,461	-20,461
5000 BIENES MUEBLES, INMUEBLES E INTANGIBLES						
5100 MOBILIARIO Y EQUIPO DE ADMINISTRACIÓN						
5900 ACTIVOS INTANGIBLES						

TOTAL	1,830,391	1,830,391	893,144	893,144	937,246
-------	-----------	-----------	---------	---------	---------

Instituto Municipal de la Familia de San Pedro Garza García

Estado Analítico del Ejercicio del Presupuesto de Egresos Marzo 2018

Fecha: viernes, 20 de abril de 2018, 11:53:04 a.m.

Página: 1

Clasificación Administrativa Secretaría	Egresos						Subejercicio 6 = (3 - 4)
	Aprobado 1	Ampliaciones/ Reducciones 2	Modificado 3 = (1 + 2)	Devengado 4	Pagado 5		
0500 INSTITUTO MUNICIPAL DE LA FAMILIA	1,830,391		1,830,391	893,144	893,144	893,144	937,246
TOTAL	1,830,391		1,830,391	893,144	893,144	893,144	937,246

Instituto Municipal de la Familia de San Pedro Garza García

Fecha: viernes, 20 de abril de 2018, 11:54:38 a.m.

Estado Analítico del Ejercicio del Presupuesto de Egresos Marzo 2018

Página: 1

Clasificación Funcional Finalidad y Función	Egresos					
	Aprobado	Ampliaciones/ Reducciones	Modificado	Devengado	Pagado	Subejercicio
	1	2	3 = (1 + 2)	4	5	6 = (3 - 4)
02 DESARROLLO SOCIAL						
0206 PROTECCIÓN SOCIAL	1,830,391		1,830,391	893,144	893,144	937,246
TOTAL	1,830,391		1,830,391	893,144	893,144	937,246

Instituto Municipal de la Familia de San Pedro Garza García

Fecha: viernes, 20 de abril de 2018, 11:55:25 a.m.

Estado Analítico del Ejercicio del Presupuesto de Egresos Marzo 2018

Página: 1

Clasificación Funcional Programática	Egresos					Subejercicio 6 = (3 - 4)
	Aprobado 1	Ampliaciones/ Reducciones 2	Modificado 3 = (1 + 2)	Devengado 4	Pagado 5	
02 Desempeño de las Funciones	1,830,391		1,830,391	893,144	893,144	937,246
R Específicos						
TOTAL	1,830,391		1,830,391	893,144	893,144	937,246



Formato 1 Estado de Situación Financiera Detallado - LDF

INSTITUTO MUNICIPAL DE LA FAMILIA DE SAN PEDRO GARZA GARCÍA

Estado de Situación Financiera Detallado - LDF

Al 31 de marzo de 2018 y Al 31 de diciembre de 2017

(PESOS)

Concepto	31 de marzo de 2018	31 de diciembre de 2017	Concepto	31 de marzo de 2018	31 de diciembre de 2017
ACTIVO			PASIVO		
Activo Circulante			Activo Circulante		
a. Efectivo y Equivalentes (a=a1+a2+a3+a4+a5+ab+a7)	750,001	750,001	a. Cuentas por Pagar a Corto Plazo (a=a1+a2+a3+a4+a5+ab+a7+a8+a9)	0	-213,004
a1) Efectivo	4,000	4,000	a1) Servicios Personales por Pagar a Corto Plazo	0	0
a2) Bancos/Depositos y Otros	107,448	746,991	a2) Proveedores por Pagar a Corto Plazo	0	0
a3) Bancos/Depositos y Otros	0	0	a3) Contratistas por Obras Públicas por Pagar a Corto Plazo	0	0
a4) Inversiones Temporales (Hasta 3 meses)	0	0	a4) Participaciones y Aportaciones por Pagar a Corto Plazo	0	0
a5) Fondos con Afectación Específica	0	0	a5) Transferencias Otorgadas por Pagar a Corto Plazo	0	0
a6) Depósitos de Fondos de Terceros en Garantía y/o Administración	0	0	a6) Intereses, Comisiones y Otros Gastos de la Deuda Pública por Pagar a Corto Plazo	0	0
a7) Otros Efectivos y Equivalentes	0	0	a7) Retenciones y Contribuciones por Pagar a Corto Plazo	0	0
b. Derechos a Recibir Efectivo o Equivalentes (b=b1+b2+b3+b4+b5+b6+b7)	0	0	a8) Devoluciones de la Ley de Ingresos por Pagar a Corto Plazo	0	0
b1) Inversiones Financieras de Corto Plazo	0	0	a9) Otras Cuentas por Pagar a Corto Plazo	-60,205	-60,205
b2) Cuentas por Cobrar a Corto Plazo	0	0	b. Documentos por Pagar a Corto Plazo (b=b1+b2+b3)	0	0
b3) Deudores Diversos por Cobrar a Corto Plazo	0	0	b1) Documentos Comerciales por Pagar a Corto Plazo	0	0
b4) Ingresos por Recuperar a Corto Plazo	0	0	b2) Documentos con Contratistas por Obras Públicas por Pagar a Corto Plazo	0	0
b5) Deudores por Anticipos de la Tesorería a Corto Plazo	0	0	b3) Otros Documentos por Pagar a Corto Plazo	0	0
b6) Préstamos Otorgados a Corto Plazo	0	0	c. Pólizas a Corto Plazo de la Deuda Pública a Largo Plazo (c=c1+c2)	0	0
b7) Otros Derechos a Recibir Efectivo o Equivalentes (c=c1+c2+c3+c4+c5)	0	0	c1) Pólizas a Corto Plazo de la Deuda Pública	0	0
c. Derechos a Recibir Bienes o Servicios (c=c1+c2+c3+c4+c5)	0	0	c2) Pólizas a Corto Plazo de Arrendamiento Financiero	0	0
c1) Anticipo a Proveedores por Adquisición de Bienes y Prestación de Servicios a Corto Plazo	0	0	d. Títulos y Valores a Corto Plazo	0	0
c2) Anticipo a Proveedores por Adquisición de Bienes Inmuebles y Muebles a Corto Plazo	0	0	e. Pasivos Diferidos a Corto Plazo (e=e1+e2+e3)	0	0
c3) Anticipo a Proveedores por Adquisición de Bienes Intangibles a Corto Plazo	0	0	e1) Ingresos Cobrados por Adelantado a Corto Plazo	0	0
c4) Anticipo a Contratistas por Obras Públicas a Corto Plazo	0	0	e2) Intereses Cobrados por Adelantado a Corto Plazo	0	0
c5) Otros Derechos a Recibir Bienes o Servicios a Corto Plazo	0	0	e3) Otros Pasivos Diferidos a Corto Plazo	0	0
d. Inventario de Mercancías para Venta	0	0	f. Fondos y Bienes de Terceros en Garantía y/o Administración a Corto Plazo (f=f1+f2+f3+f4+f5+f6)	0	0
e. Inventario de Mercancías Terminadas	0	0	f1) Fondos en Garantía a Corto Plazo	0	0
f. Inventario de Materias Primas, Materiales y Suministros para Producción	0	0	f2) Fondos en Administración a Corto Plazo	0	0
g. Bienes en Tránsito	0	0	f3) Fondos Contingentes a Corto Plazo	0	0
h. Almacenes	0	0	f4) Fondos de Fideicomisos, Mandatos y Contratos Análogos a Corto Plazo	0	0
i. Estimación por Pérdida o Deterioro de Activos Circulantes (f=f1+f2)	0	0	f5) Otros Fondos de Terceros en Garantía y/o Administración a Corto Plazo	0	0
1) Estimaciones para Cuentas Incobrables por Derechos a Recibir Efectivo o Equivalentes	0	0	f6) Valores y Bienes en Garantía a Corto Plazo	0	0
2) Estimación por Deterioro de Inventarios	0	0	g. Provisiones a Corto Plazo (g=g1+g2+g3)	0	0
3) Otros Activos Circulantes (g=g1+g2+g3+g4)	0	0	g1) Provisión para Demandas y Juicios a Corto Plazo	0	0
g1) Valores en Garantía	0	0	g2) Provisión para Contingencias a Corto Plazo	0	0
g2) Bienes en Garantía (excluye depósitos de fondos)	0	0	g3) Otras Provisiones a Corto Plazo	0	0
g3) Bienes Derivados de Embargos, Decomisos, Aseguramientos y Dación en Pago	0	0	h. Otros Pasivos a Corto Plazo (h=h1+H2+H3)	0	0
g4) Adquisición con Fondos de Terceros	0	0	h1) Ingresos por Clasificar	0	0
	0	0	h2) Recaudación por Participar	0	0
	0	0	h3) Otros Pasivos Circulantes	0	0
IA. Total de Activos Circulantes (IA = a + b + c + d + e + f + g)	750,001	750,001	IIA. Total de Pasivos Circulantes (IIA = a + b + c + d + e + f + g + h)	-60,205	-213,004



Activo No Circulante					
a. Inversiones Financieras a Largo Plazo	0	0	0	0	0
b. Derechos a Recibir Efectivo o Equivalentes a Largo Plazo	0	0	0	0	0
c. Bienes Inmuebles, Infraestructura y Construcciones en Proceso	0	0	0	0	0
d. Bienes Muebles	50,082	50,082	50,082	50,082	50,082
e. Activos Intangibles	58,388	58,388	58,388	58,388	58,388
f. Depreciación, Deterioro y Amortización Acumulada de Bienes	-33,856	-33,856	-33,856	-33,856	-33,856
g. Activos Diferidos	0	0	0	0	0
h. Estimación por Pérdida o Deterioro de Activos no Circulantes	0	0	0	0	0
i. Otros Activos no Circulantes	0	0	0	0	0
IB. Total de Activos No Circulantes (IB = a + b + c + d + e + f + g + h + i)	291,406	291,406	277,286	48,205	-123,004
I. Total del Activo (I = IA + IB)	-42,243	1,023,197			
Pasivo No Circulante					
a. Cuentas por Pagar a Largo Plazo	0	0	0	0	0
b. Documentos por Pagar a Largo Plazo	0	0	0	0	0
c. Deuda Pública a Largo Plazo	0	0	0	0	0
d. Pasivos Diferidos a Largo Plazo	530,082	530,082	530,082	530,082	530,082
e. Fondos y Bienes de Terceros en Garantía y/o en Administración a Largo Plazo	35,286	35,286	35,286	35,286	35,286
f. Provisiones a Largo Plazo	-311,154	-311,154	-311,154	-311,154	-311,154
IIIE. Total de Pasivos No Circulantes (IIIE = a + b + c + d + e + f)	243,908	243,908	243,908	243,908	243,908
II. Total del Pasivo (II = IIIA + IIIE)	48,205	48,205	277,286	48,205	-123,004
HACIENDA PÚBLICA/PATRIMONIO					
IIIA. Hacienda Pública/Patrimonio Contribuido (IIIA = a + b + c)					
a. Aportaciones	0	0	0	0	0
b. Donaciones de Capital	0	0	0	0	0
c. Actualización de la Hacienda Pública/Patrimonio	0	0	0	0	0
IIIB. Hacienda Pública/Patrimonio Generado (IIIB = a + b + c + d + e)					
a. Resultados del Ejercicio (Alto/ro/ Desahorro)	358,977	358,977	358,977	358,977	358,977
b. Resultados de Ejercicios Anteriores	-48,406	-48,406	-48,406	-48,406	-48,406
c. Revalúos	-915,182	-915,182	-915,182	-915,182	-915,182
d. Reservas	0	0	0	0	0
e. Rectificaciones de Resultados de Ejercicios Anteriores	0	0	0	0	0
IIIC. Exceso o Insuficiencia en la Actualización de la Hacienda Pública/Patrimonio (IIIC=a+b)					
a. Resultado por Posición Monetaria	0	0	0	0	0
b. Resultado por Tenencia de Activos no Monetarios	0	0	0	0	0
III. Total Hacienda Pública/Patrimonio (III = IIIA + IIIB + IIIC)	-358,977	-358,977	-358,977	-358,977	-358,977
IV. Total del Pasivo y Hacienda Pública/Patrimonio (IV = II + III)	-462,940	-462,940			-1,025,167

Formato 2 Informe Analítico de la Deuda Pública y Otros Pasivos - LDF

INSTITUTO MUNICIPAL DE LA FAMILIA DE SAN PEDRO GARZA GARCÍA							
Informe Analítico de la Deuda Pública y Otros Pasivos - LDF							
Del 1 de enero al 31 de marzo de 2018							
(PESOS)							
Denominación de la Deuda Pública y Otros Pasivos	Saldo al 31 de diciembre de 2017	Disposiciones del Periodo	Amortizaciones del Periodo	Revaluaciones, Reclasificaciones y Otros Ajustes	Saldo Final del Periodo 2018	Pago de Intereses del Periodo	Pago de Comisiones y demás costos asociados durante el Periodo
1. Deuda Pública (1=A+B)							
A. Corto Plazo (A=a1+a2+a3)	0	0	0	0	0	0	0
a1) Instituciones de Crédito	0	0	0	0	0	0	0
a2) Títulos y Valores	0	0	0	0	0	0	0
a3) Arrendamientos Financieros	0	0	0	0	0	0	0
B. Largo Plazo (B=b1+b2+b3)	0	0	0	0	0	0	0
b1) Instituciones de Crédito	0	0	0	0	0	0	0
b2) Títulos y Valores	0	0	0	0	0	0	0
b3) Arrendamientos Financieros	0	0	0	0	0	0	0
2. Otros Pasivos	0	0	0	0	0	0	0
3. Total de la Deuda Pública y Otros Pasivos (3=1+2)	0	0	0	0	0	0	0
4. Deuda Contingente ¹ (Informativo)	0	0	0	0	0	0	0
A. Deuda Contingente 1	0	0	0	0	0	0	0
B. Deuda Contingente 2	0	0	0	0	0	0	0
C. Deuda Contingente XX	0	0	0	0	0	0	0
5. Valor de Instrumentos Bono Cupón Cero ² (Informativo)	0	0	0	0	0	0	0
A. Instrumento Bono Cupón Cero 1	0	0	0	0	0	0	0
B. Instrumento Bono Cupón Cero 2	0	0	0	0	0	0	0
C. Instrumento Bono Cupón Cero XX	0	0	0	0	0	0	0



Formato 3 Informe Analítico de Obligaciones Diferentes de Financiamientos – LDF

INSTITUTO MUNICIPAL DE LA FAMILIA DE SAN PEDRO GARZA GARCÍA									
Informe Analítico de Obligaciones Diferentes de Financiamientos – LDF									
Del 1 de enero al 31 de marzo de 2018									
(PESOS)									
Denominación de las Obligaciones Diferentes de Financiamiento	Fecha del Contrato	Fecha de inicio de operación del proyecto	Fecha de vencimiento	Monto de la inversión pactado	Plazo pactado	Monto promedio mensual del pago de la contraprestación	Monto promedio mensual del pago de la contraprestación correspondiente al pago de inversión	Monto pagado de la inversión actualizado al 31 de diciembre de 2017	Saldo pendiente por pagar de la inversión al 31 de diciembre de 2017
A. Asociaciones Público Privadas (APP's) (A=a+b+c+d)									
a) APP 1	---	---	---	0	---	0	0	0	0
b) APP 2	---	---	---	0	---	0	0	0	0
c) APP 3	---	---	---	0	---	0	0	0	0
d) APP XX	---	---	---	0	---	0	0	0	0
B. Otros Instrumentos (B=a+b+c+d)									
a) Otro Instrumento 1	---	---	---	0	---	0	0	0	0
b) Otro Instrumento 2	---	---	---	0	---	0	0	0	0
c) Otro Instrumento 3	---	---	---	0	---	0	0	0	0
d) Otro Instrumento XX	---	---	---	0	---	0	0	0	0
C. Total de Obligaciones Diferentes de Financiamiento (C=A+B)	---	---	---	0	---	0	0	0	0

Formato 4 Balance Presupuestario - LDF

INSTITUTO MUNICIPAL DE LA FAMILIA DE SAN PEDRO GARZA GARCÍA			
Balance Presupuestario - LDF			
Del 1 de enero al 31 de marzo de 2018			
(PESOS)			
Concepto	Estimado/ Aprobado	Devengado	Recaudado/ Pagado
A. Ingresos Totales (A = A1+A2+A3)			
A1. Ingresos de Libre Disposición	0	0	0
A2. Transferencias Federales Etiquetadas	0	0	0
A3. Financiamiento Neto	0	0	0
B. Egresos Presupuestarios¹ (B = B1+B2)			
B1. Gasto No Etiquetado (sin incluir Amortización de la Deuda Pública)	0	0	0
B2. Gasto Etiquetado (sin incluir Amortización de la Deuda Pública)	0	0	0
C. Remanentes del Ejercicio Anterior (C = C1 + C2)			
C1. Remanentes de Ingresos de Libre Disposición aplicados en el periodo	0	0	0
C2. Remanentes de Transferencias Federales Etiquetadas aplicados en el periodo	0	0	0
I. Balance Presupuestario (I = A - B + C)	0	0	0
II. Balance Presupuestario sin Financiamiento Neto (II = I - A3)	0	0	0
III. Balance Presupuestario sin Financiamiento Neto y sin Remanentes del Ejercicio Anterior (III = II - C)	0	0	0
Concepto	Aprobado	Devengado	Pagado
E. Intereses, Comisiones y Gastos de la Deuda (E = E1+E2)			
E1. Intereses, Comisiones y Gastos de la Deuda con Gasto No Etiquetado	0	0	0
E2. Intereses, Comisiones y Gastos de la Deuda con Gasto Etiquetado	0	0	0
IV. Balance Primario (IV = III + E)	0	0	0
Concepto	Estimado/ Aprobado	Devengado	Recaudado/ Pagado
F. Financiamiento (F = F1 + F2)			
F1. Financiamiento con Fuente de Pago de Ingresos de Libre Disposición	0	0	0
F2. Financiamiento con Fuente de Pago de Transferencias Federales Etiquetadas	0	0	0
G. Amortización de la Deuda (G = G1 + G2)			
G1. Amortización de la Deuda Pública con Gasto No Etiquetado	0	0	0
G2. Amortización de la Deuda Pública con Gasto Etiquetado	0	0	0
A3. Financiamiento Neto (A3 = F - G)	0	0	0
Concepto	Estimado/ Aprobado	Devengado	Recaudado/ Pagado
A1. Ingresos de Libre Disposición	0	0	0
A3.1 Financiamiento Neto con Fuente de Pago de Ingresos de Libre Disposición (A3.1 = F1 - G1)			
F1. Financiamiento con Fuente de Pago de Ingresos de Libre Disposición	0	0	0
G1. Amortización de la Deuda Pública con Gasto No Etiquetado	0	0	0
B1. Gasto No Etiquetado (sin incluir Amortización de la Deuda Pública)	0	0	0
C1. Remanentes de Ingresos de Libre Disposición aplicados en el periodo	0	0	0
V. Balance Presupuestario de Recursos Disponibles (V = A1 + A3.1 - B1 + C1)	0	0	0
VI. Balance Presupuestario de Recursos Disponibles sin Financiamiento Neto (VI = V - A3.1)	0	0	0
Concepto	Estimado/ Aprobado	Devengado	Recaudado/ Pagado
A2. Transferencias Federales Etiquetadas	0	0	0
A3.2 Financiamiento Neto con Fuente de Pago de Transferencias Federales Etiquetadas (A3.2 = F2 - G2)			
F2. Financiamiento con Fuente de Pago de Transferencias Federales Etiquetadas	0	0	0
G2. Amortización de la Deuda Pública con Gasto Etiquetado	0	0	0
B2. Gasto Etiquetado (sin incluir Amortización de la Deuda Pública)	0	0	0
C2. Remanentes de Transferencias Federales Etiquetadas aplicados en el periodo	0	0	0
VII. Balance Presupuestario de Recursos Etiquetados (VII = A2 + A3.2 - B2 + C2)	0	0	0
VIII. Balance Presupuestario de Recursos Etiquetados sin Financiamiento Neto (VIII = VII - A3.2)	0	0	0

Formato 5 Estado Analítico de Ingresos Detallado – LDF

INSTITUTO MUNICIPAL DE LA FAMILIA DE SAN PEDRO GARZA GARCÍA						
Estado Analítico de Ingresos Detallado - LDF						
Del 1 de enero al 31 de marzo de 2018						
(PESOS)						
Concepto	Ingreso					Diferencia
	Estimado	Ampliaciones/ (Reducciones)	Modificado	Devengado	Recaudado	
Ingresos de Libre Disposición						
A. Impuestos	0	0	0	0	0	0
B. Cuotas y Aportaciones de Seguridad Social	0	0	0	0	0	0
C. Contribuciones de Mejoras	0	0	0	0	0	0
D. Derechos	0	0	0	0	0	0
E. Productos	0	0	0	0	0	0
F. Aprovechamientos	0	0	0	0	0	0
G. Ingresos por Ventas de Bienes y Servicios	0	0	0	0	0	0
H. Participaciones	0	0	0	0	0	0
(H=h1+h2+h3+h4+h5+h6+h7+h8+h9+h10+h11)	0	0	0	0	0	0
h1) Fondo General de Participaciones	0	0	0	0	0	0
h2) Fondo de Fomento Municipal	0	0	0	0	0	0
h3) Fondo de Fiscalización y Recaudación	0	0	0	0	0	0
h4) Fondo de Compensación	0	0	0	0	0	0
h5) Fondo de Extracción de Hidrocarburos	0	0	0	0	0	0
h6) Impuesto Especial Sobre Producción y Servicios	0	0	0	0	0	0
h7) 0.138% de la Recaudación Federal Participable	0	0	0	0	0	0
h8) 3.17% Sobre Extracción de Petróleo	0	0	0	0	0	0
h9) Gasolinas y Diésel	0	0	0	0	0	0
h10) Fondo del Impuesto Sobre la Renta	0	0	0	0	0	0
h11) Fondo de Estabilización de los Ingresos de las Entidades Federativas	0	0	0	0	0	0
I. Incentivos Derivados de la Colaboración Fiscal (I=i1+i2+i3+i4+i5)	0	0	0	0	0	0
i1) Tenencia o Uso de Vehículos	0	0	0	0	0	0
i2) Fondo de Compensación ISAN	0	0	0	0	0	0
i3) Impuesto Sobre Automóviles Nuevos	0	0	0	0	0	0
i4) Fondo de Compensación de Repecos-Intermedios	0	0	0	0	0	0
i5) Otros Incentivos Económicos	0	0	0	0	0	0
J. Transferencias	462,430	0	0	0	0	462,430
K. Convenios	0	0	0	0	0	0
k1) Otros Convenios y Subsidios	0	0	0	0	0	0
L. Otros Ingresos de Libre Disposición (L=l1+l2)	0	0	0	0	0	0
l1) Participaciones en Ingresos Locales	0	0	0	0	0	0
l2) Otros Ingresos de Libre Disposición	0	0	0	0	0	0
I. Total de Ingresos de Libre Disposición (I=A+B+C+D+E+F+G+H+I+J+K+L)	462,430	0	0	0	0	462,430
Ingresos Excedentes de Ingresos de Libre Disposición	462,430	0	0	0	0	462,430
Transferencias Federales Etiquetadas						
A. Aportaciones (A=a1+a2+a3+a4+a5+a6+a7+a8)	0	0	0	0	0	0
a1) Fondo de Aportaciones para la Nómina Educativa y Gasto Operativo	0	0	0	0	0	0
a2) Fondo de Aportaciones para los Servicios de Salud	0	0	0	0	0	0
a3) Fondo de Aportaciones para la Infraestructura Social	0	0	0	0	0	0
a4) Fondo de Aportaciones para el Fortalecimiento de los Municipios y de las Demarcaciones Territoriales del Distrito Federal	0	0	0	0	0	0
a5) Fondo de Aportaciones Múltiples	0	0	0	0	0	0
a6) Fondo de Aportaciones para la Educación Tecnológica y de Adultos	0	0	0	0	0	0
a7) Fondo de Aportaciones para la Seguridad Pública de los Estados y del Distrito Federal	0	0	0	0	0	0
a8) Fondo de Aportaciones para el Fortalecimiento de las Entidades Federativas	0	0	0	0	0	0
B. Convenios (B=b1+b2+b3+b4)	0	0	0	0	0	0
b1) Convenios de Protección Social en Salud	0	0	0	0	0	0
b2) Convenios de Descentralización	0	0	0	0	0	0
b3) Convenios de Reasignación	0	0	0	0	0	0
b4) Otros Convenios y Subsidios	0	0	0	0	0	0
C. Fondos Distintos de Aportaciones (C=c1+c2)	0	0	0	0	0	0
c1) Fondo para Entidades Federativas y Municipios Productores de Hidrocarburos	0	0	0	0	0	0
c2) Fondo Minero	0	0	0	0	0	0
D. Transferencias, Subsidios y Subvenciones, y Pensiones y Jubilaciones	0	0	0	0	0	0
E. Otras Transferencias Federales Etiquetadas	0	0	0	0	0	0
II. Total de Transferencias Federales Etiquetadas (II = A + B + C + D + E)	0	0	0	0	0	0
III. Ingresos Derivados de Financiamientos (III = A)						
A. Ingresos Derivados de Financiamientos	0	0	0	0	0	0
IV. Total de Ingresos (IV = I + II + III)	462,430	0	0	0	0	462,430
Datos Informativos						
1. Ingresos Derivados de Financiamientos con Fuente de Pago de Ingresos de Libre Disposición	0	0	0	0	0	0
2. Ingresos Derivados de Financiamientos con Fuente de Pago de Transferencias Federales Etiquetadas	0	0	0	0	0	0
3. Ingresos Derivados de Financiamientos (3 = 1 + 2)	0	0	0	0	0	0

**Formato 6 a) Estado Analítico del Ejercicio del Presupuesto de Egresos Detallado - LDF
(Clasificación por Objeto del Gasto)**

INSTITUTO MUNICIPAL DE LA FAMILIA DE SAN PEDRO GARZA GARCÍA Estado Analítico del Ejercicio del Presupuesto de Egresos Detallado - LDF Clasificación por Objeto del Gasto (Capítulo y Concepto) Del 1 de enero al 31 de marzo de 2018 (PESOS)						
Concepto	Egresos					Subejercicio
	Aprobado	Ampliaciones/ (Reducciones)	Modificado	Devengado	Pagado	
I. Gasto No Etiquetado (I=A+B+C+D+E+F+G+H+I)						
A. Servicios Personales (A=a1+a2+a3+a4+a5+a6+a7)						
a1) Remuneraciones al Personal de Carácter Permanente	1,286,018	0	1,286,018	584,562	584,562	891,455
a2) Remuneraciones al Personal de Carácter Transitorio	2,124	0	2,124	2,123	2,123	0
a3) Remuneraciones Adicionales y Especiales	102,939	0	102,939	85,352	85,352	17,586
a4) Seguridad Social	141,711	0	141,711	62,291	62,291	79,419
a5) Otras Prestaciones Sociales y Económicas	173,838	0	173,838	81,636	81,636	92,201
a6) Previsiones	0	0	0	0	0	0
a7) Pago de Estímulos a Servidores Públicos	0	0	0	0	0	0
B. Materiales y Suministros (B=b1+b2+b3+b4+b5+b6+b7+b8+b9)						
b1) Materiales de Administración, Emisión de Documentos y Artículos Oficiales	580	0	580	579	579	1
b2) Alimentos y Utensilios	1,030	0	1,030	429	429	600
b3) Materias Primas y Materiales de Producción y Comercialización	0	0	0	0	0	0
b4) Materiales y Artículos de Construcción y de Reparación	0	0	0	0	0	0
b5) Productos Químicos, Farmacéuticos y de Laboratorio	0	0	0	0	0	0
b6) Combustibles, Lubricantes y Aditivos	0	0	0	0	0	0
b7) Vestuario, Blancos, Prendas de Protección y Artículos Deportivos	0	0	0	0	0	0
b8) Materiales y Suministros Para Seguridad	0	0	0	0	0	0
b9) Herramientas, Refacciones y Accesorios Menores	0	0	0	0	0	0
C. Servicios Generales (C=c1+c2+c3+c4+c5+c6+c7+c8+c9)						
c1) Servicios Básicos	0	0	0	0	0	0
c2) Servicios de Arrendamiento	32,460	0	32,460	12,180	12,180	20,300
c3) Servicios Profesionales, Científicos, Técnicos y Otros Servicios	80,000	0	80,000	30,000	30,000	50,000
c4) Servicios Financieros, Bancarios y Comerciales	5,080	0	5,080	1,504	1,504	3,555
c5) Servicios de Instalación, Reparación, Mantenimiento y Conservación	0	0	0	0	0	0
c6) Servicios de Comunicación Social y Publicidad	3,748	0	3,748	1,160	1,160	2,588
c7) Servicios de Traslado y Viáticos	863	0	863	863	863	0
c8) Servicios Oficiales	0	0	0	0	0	0
c9) Otros Servicios Generales	0	0	0	20,461	20,461	-20,461
D. Transferencias, Asignaciones, Subsidios y Otras Ayudas (D=d1+d2+d3+d4+d5+d6+d7+d8+d9)						
d1) Transferencias Internas y Asignaciones al Sector Público	0	0	0	0	0	0
d2) Transferencias al Resto del Sector Público	0	0	0	0	0	0
d3) Subsidios y Subvenciones	0	0	0	0	0	0
d4) Ayudas Sociales	0	0	0	0	0	0
d5) Pensiones y Jubilaciones	0	0	0	0	0	0
d6) Transferencias a Fideicomisos, Mandatos y Otros Análogos	0	0	0	0	0	0
d7) Transferencias a la Seguridad Social	0	0	0	0	0	0
d8) Donativos	0	0	0	0	0	0
d9) Transferencias al Exterior	0	0	0	0	0	0
E. Bienes Muebles, Inmuebles e Intangibles (E=e1+e2+e3+e4+e5+e6+e7+e8+e9)						
e1) Mobiliario y Equipo de Administración	0	0	0	0	0	0
e2) Mobiliario y Equipo Educativo y Recreativo	0	0	0	0	0	0
e3) Equipo e Instrumental Médico y de Laboratorio	0	0	0	0	0	0
e4) Vehículos y Equipo de Transporte	0	0	0	0	0	0
e5) Equipo de Defensa y Seguridad	0	0	0	0	0	0
e6) Maquinaria, Otros Equipos y Herramientas	0	0	0	0	0	0
e7) Activos Biológicos	0	0	0	0	0	0
e8) Bienes Inmuebles	0	0	0	0	0	0
e9) Activos Intangibles	0	0	0	0	0	0
F. Inversión Pública (F=f1+f2+f3)						
f1) Obra Pública en Bienes de Dominio Público	0	0	0	0	0	0
f2) Obra Pública en Bienes Propios	0	0	0	0	0	0
f3) Proyectos Productivos y Acciones de Fomento	0	0	0	0	0	0
G. Inversiones Financieras y Otras Provisiones (G=g1+g2+g3+g4+g5+g6+g7)						
g1) Inversiones Para el Fomento de Actividades Productivas	0	0	0	0	0	0
g2) Acciones y Participaciones de Capital	0	0	0	0	0	0
g3) Compra de Títulos y Valores	0	0	0	0	0	0
g4) Concesión de Préstamos	0	0	0	0	0	0
g5) Inversiones en Fideicomisos, Mandatos y Otros Análogos Fideicomiso de Desastres Naturales (Informativo)	0	0	0	0	0	0
g6) Otras Inversiones Financieras	0	0	0	0	0	0
g7) Provisiones para Contingencias y Otras Erogaciones Especiales	0	0	0	0	0	0
H. Participaciones y Aportaciones (H=h1+h2+h3)						
h1) Participaciones	0	0	0	0	0	0
h2) Aportaciones	0	0	0	0	0	0
h3) Convenios	0	0	0	0	0	0
I. Deuda Pública (I=i1+i2+i3+i4+i5+i6+i7)						
i1) Amortización de la Deuda Pública	0	0	0	0	0	0
i2) Intereses de la Deuda Pública	0	0	0	0	0	0
i3) Comisiones de la Deuda Pública	0	0	0	0	0	0
i4) Gastos de la Deuda Pública	0	0	0	0	0	0
i5) Costo por Coberturas	0	0	0	0	0	0
i6) Apoyos Financieros	0	0	0	0	0	0
i7) Adecuos de Ejercicios Fiscales Anteriores (ADEFAS)	0	0	0	0	0	0

II. Gasto Etiquetado (II=A+B+C+D+E+F+G+H+I)						
A. Servicios Personales (A=a1+a2+a3+a4+a5+a6+a7)						
a1) Remuneraciones al Personal de Carácter Permanente	0	0	0	0	0	0
a2) Remuneraciones al Personal de Carácter Transitorio	0	0	0	0	0	0
a3) Remuneraciones Adicionales y Especiales	0	0	0	0	0	0
a4) Seguridad Social	0	0	0	0	0	0
a5) Otras Prestaciones Sociales y Económicas	0	0	0	0	0	0
a6) Previsiones	0	0	0	0	0	0
a7) Pago de Estímulos a Servidores Públicos	0	0	0	0	0	0
B. Materiales y Suministros (B=b1+b2+b3+b4+b5+b6+b7+b8+b9)						
b1) Materiales de Administración, Emisión de Documentos y Artículos Oficiales	0	0	0	0	0	0
b2) Alimentos y Utensilios	0	0	0	0	0	0
b3) Materias Primas y Materiales de Producción y Comercialización	0	0	0	0	0	0
b4) Materiales y Artículos de Construcción y de Reparación	0	0	0	0	0	0
b5) Productos Químicos, Farmacéuticos y de Laboratorio	0	0	0	0	0	0
b6) Combustibles, Lubricantes y Aditivos	0	0	0	0	0	0
b7) Vestuario, Blancos, Prendas de Protección y Artículos Deportivos	0	0	0	0	0	0
b8) Materiales y Suministros Para Seguridad	0	0	0	0	0	0
b9) Herramientas, Refacciones y Accesorios Menores	0	0	0	0	0	0
C. Servicios Generales (C=c1+c2+c3+c4+c5+c6+c7+c8+c9)						
c1) Servicios Básicos	0	0	0	0	0	0
c2) Servicios de Arrendamiento	0	0	0	0	0	0
c3) Servicios Profesionales, Científicos, Técnicos y Otros Servicios	0	0	0	0	0	0
c4) Servicios Financieros, Bancarios y Comerciales	0	0	0	0	0	0
c5) Servicios de Instalación, Reparación, Mantenimiento y Conservación	0	0	0	0	0	0
c6) Servicios de Comunicación Social y Publicidad	0	0	0	0	0	0
c7) Servicios de Traslado y Viáticos	0	0	0	0	0	0
c8) Servicios Oficiales	0	0	0	0	0	0
c9) Otros Servicios Generales	0	0	0	0	0	0
D. Transferencias, Asignaciones, Subsidios y Otras Ayudas (D=d1+d2+d3+d4+d5+d6+d7+d8+d9)						
d1) Transferencias Internas y Asignaciones al Sector Público	0	0	0	0	0	0
d2) Transferencias al Resto del Sector Público	0	0	0	0	0	0
d3) Subsidios y Subvenciones	0	0	0	0	0	0
d4) Ayudas Sociales	0	0	0	0	0	0
d5) Pensiones y Jubilaciones	0	0	0	0	0	0
d6) Transferencias a Fideicomisos, Mandatos y Otros Análogos	0	0	0	0	0	0
d7) Transferencias a la Seguridad Social	0	0	0	0	0	0
d8) Donativos	0	0	0	0	0	0
d9) Transferencias al Exterior	0	0	0	0	0	0
E. Bienes Muebles, Inmuebles e Intangibles (E=e1+e2+e3+e4+e5+e6+e7+e8+e9)						
e1) Mobiliario y Equipo de Administración	0	0	0	0	0	0
e2) Mobiliario y Equipo Educativo y Recreativo	0	0	0	0	0	0
e3) Equipo e Instrumental Médico y de Laboratorio	0	0	0	0	0	0
e4) Vehículos y Equipo de Transporte	0	0	0	0	0	0
e5) Equipo de Defensa y Seguridad	0	0	0	0	0	0
e6) Maquinaria, Otros Equipos y Herramientas	0	0	0	0	0	0
e7) Activos Biológicos	0	0	0	0	0	0
e8) Bienes Inmuebles	0	0	0	0	0	0
e9) Activos Intangibles	0	0	0	0	0	0
F. Inversión Pública (F=f1+f2+f3)						
f1) Obra Pública en Bienes de Dominio Público	0	0	0	0	0	0
f2) Obra Pública en Bienes Propios	0	0	0	0	0	0
f3) Proyectos Productivos y Acciones de Fomento	0	0	0	0	0	0
G. Inversiones Financieras y Otras Provisiones (G=g1+g2+g3+g4+g5+g6+g7)						
g1) Inversiones Para el Fomento de Actividades Productivas	0	0	0	0	0	0
g2) Acciones y Participaciones de Capital	0	0	0	0	0	0
g3) Compra de Títulos y Valores	0	0	0	0	0	0
g4) Concesión de Préstamos	0	0	0	0	0	0
g5) Inversiones en Fideicomisos, Mandatos y Otros Análogos	0	0	0	0	0	0
Fideicomiso de Desastres Naturales (Informativo)	0	0	0	0	0	0
g6) Otras Inversiones Financieras	0	0	0	0	0	0
g7) Provisiones para Contingencias y Otras Erogaciones Especiales	0	0	0	0	0	0
H. Participaciones y Aportaciones (H=h1+h2+h3)						
h1) Participaciones	0	0	0	0	0	0
h2) Aportaciones	0	0	0	0	0	0
h3) Convenios	0	0	0	0	0	0
I. Deuda Pública (I=i1+i2+i3+i4+i5+i6+i7)						
i1) Amortización de la Deuda Pública	0	0	0	0	0	0
i2) Intereses de la Deuda Pública	0	0	0	0	0	0
i3) Comisiones de la Deuda Pública	0	0	0	0	0	0
i4) Gastos de la Deuda Pública	0	0	0	0	0	0
i5) Costo por Coberturas	0	0	0	0	0	0
i6) Apoyos Financieros	0	0	0	0	0	0
i7) Adeudos de Ejercicios Fiscales Anteriores (ADEFAS)	0	0	0	0	0	0
III. Total de Egresos (III = I + II)	1,850,391	0	1,850,391	893,144	893,144	937,246

Formato 6 b) Estado Analítico del Ejercicio del Presupuesto de Egresos Detallado - LDF
(Clasificación Administrativa)

INSTITUTO MUNICIPAL DE LA FAMILIA DE SAN PEDRO GARZA GARCÍA Estado Analítico del Ejercicio del Presupuesto de Egresos Detallado - LDF Clasificación Administrativa Del 1 de enero al 31 de marzo de 2018 (PESOS)						
Concepto	Egresos					Subejercicio
	Aprobado	Ampliaciones/ (Reducciones)	Modificado	Devengado	Pagado	
I. Gasto No Etiquetado (I=A+B+C+D+E+F+G+H)						
A. Instituto Municipal de la Familia	1,830,391	0	1,830,391	893,144	893,144	937,246
B. Dependencia o Unidad Administrativa 2	0	0	0	0	0	0
C. Dependencia o Unidad Administrativa 3	0	0	0	0	0	0
D. Dependencia o Unidad Administrativa 4	0	0	0	0	0	0
E. Dependencia o Unidad Administrativa 5	0	0	0	0	0	0
F. Dependencia o Unidad Administrativa 6	0	0	0	0	0	0
G. Dependencia o Unidad Administrativa 7	0	0	0	0	0	0
H. Dependencia o Unidad Administrativa xx	0	0	0	0	0	0
II. Gasto Etiquetado (II=A+B+C+D+E+F+G+H)						
A. Dependencia o Unidad Administrativa 2	0	0	0	0	0	0
B. Dependencia o Unidad Administrativa 2	0	0	0	0	0	0
C. Dependencia o Unidad Administrativa 3	0	0	0	0	0	0
D. Dependencia o Unidad Administrativa 4	0	0	0	0	0	0
E. Dependencia o Unidad Administrativa 5	0	0	0	0	0	0
F. Dependencia o Unidad Administrativa 6	0	0	0	0	0	0
G. Dependencia o Unidad Administrativa 7	0	0	0	0	0	0
H. Dependencia o Unidad Administrativa xx	0	0	0	0	0	0
III. Total de Egresos (III = I + II)	1,830,391	0	1,830,391	893,144	893,144	937,246

Formato 6 c) Estado Analítico del Ejercicio del Presupuesto de Egresos Detallado - LDF
(Clasificación Funcional)

INSTITUTO MUNICIPAL DE LA FAMILIA DE SAN PEDRO GARZA GARCÍA						
Estado Analítico del Ejercicio del Presupuesto de Egresos Detallado - LDF						
Clasificación Funcional (Finalidad y Función)						
Del 1 de enero Al 31 de marzo de 2018						
(PESOS)						
Concepto	Egresos					Subejercicio
	Aprobado	Ampliaciones/ (Reducciones)	Modificado	Devengado	Pagado	
I. Gasto No Etiquetado (I=A+B+C+D)						
A. Gobierno (A=a1+a2+a3+a4+a5+a6+a7+a8)						
a1) Legislación	0	0	0	0	0	0
a2) Justicia	0	0	0	0	0	0
a3) Coordinación de la Política de Gobierno	0	0	0	0	0	0
a4) Relaciones Exteriores	0	0	0	0	0	0
a5) Asuntos Financieros y Hacendarios	0	0	0	0	0	0
a6) Seguridad Nacional	0	0	0	0	0	0
a7) Asuntos de Orden Público y de Seguridad Interior	0	0	0	0	0	0
a8) Otros Servicios Generales	0	0	0	0	0	0
B. Desarrollo Social (B=b1+b2+b3+b4+b5+b6+b7)						
b1) Protección Ambiental	0	0	0	0	0	0
b2) Vivienda y Servicios a la Comunidad	0	0	0	0	0	0
b3) Salud	0	0	0	0	0	0
b4) Recreación, Cultura y Otras Manifestaciones Sociales	0	0	0	0	0	0
b5) Educación	0	0	0	0	0	0
b6) Protección Social	1,830,391	0	1,830,391	893,144	893,144	937,246
b7) Otros Asuntos Sociales	0	0	0	0	0	0
C. Desarrollo Económico (C=c1+c2+c3+c4+c5+c6+c7+c8+c9)						
c1) Asuntos Económicos, Comerciales y Laborales en General	0	0	0	0	0	0
c2) Agropecuaria, Silvicultura, Pesca y Caza	0	0	0	0	0	0
c3) Combustibles y Energía	0	0	0	0	0	0
c4) Minería, Manufacturas y Construcción	0	0	0	0	0	0
c5) Transporte	0	0	0	0	0	0
c6) Comunicaciones	0	0	0	0	0	0
c7) Turismo	0	0	0	0	0	0
c8) Ciencia, Tecnología e Innovación	0	0	0	0	0	0
c9) Otras Industrias y Otros Asuntos Económicos	0	0	0	0	0	0
D. Otras No Clasificadas en Funciones Anteriores (D=d1+d2+d3+d4)						
d1) Transacciones de la Deuda Pública / Costo Financiero de la Deuda	0	0	0	0	0	0
d2) Transferencias, Participaciones y Aportaciones Entre Diferentes Niveles y Ordenes de Gobierno	0	0	0	0	0	0
d3) Saneamiento del Sistema Financiero	0	0	0	0	0	0
d4) Adeudos de Ejercicios Fiscales Anteriores	0	0	0	0	0	0
II. Gasto Etiquetado (II=A+B+C+D)						
A. Gobierno (A=a1+a2+a3+a4+a5+a6+a7+a8)						
a1) Legislación	0	0	0	0	0	0
a2) Justicia	0	0	0	0	0	0
a3) Coordinación de la Política de Gobierno	0	0	0	0	0	0
a4) Relaciones Exteriores	0	0	0	0	0	0
a5) Asuntos Financieros y Hacendarios	0	0	0	0	0	0
a6) Seguridad Nacional	0	0	0	0	0	0
a7) Asuntos de Orden Público y de Seguridad Interior	0	0	0	0	0	0
a8) Otros Servicios Generales	0	0	0	0	0	0
B. Desarrollo Social (B=b1+b2+b3+b4+b5+b6+b7)						
b1) Protección Ambiental	0	0	0	0	0	0
b2) Vivienda y Servicios a la Comunidad	0	0	0	0	0	0
b3) Salud	0	0	0	0	0	0
b4) Recreación, Cultura y Otras Manifestaciones Sociales	0	0	0	0	0	0
b5) Educación	0	0	0	0	0	0
b6) Protección Social	0	0	0	0	0	0
b7) Otros Asuntos Sociales	0	0	0	0	0	0
C. Desarrollo Económico (C=c1+c2+c3+c4+c5+c6+c7+c8+c9)						
c1) Asuntos Económicos, Comerciales y Laborales en General	0	0	0	0	0	0
c2) Agropecuaria, Silvicultura, Pesca y Caza	0	0	0	0	0	0
c3) Combustibles y Energía	0	0	0	0	0	0
c4) Minería, Manufacturas y Construcción	0	0	0	0	0	0
c5) Transporte	0	0	0	0	0	0
c6) Comunicaciones	0	0	0	0	0	0
c7) Turismo	0	0	0	0	0	0
c8) Ciencia, Tecnología e Innovación	0	0	0	0	0	0
c9) Otras Industrias y Otros Asuntos Económicos	0	0	0	0	0	0
D. Otras No Clasificadas en Funciones Anteriores (D=d1+d2+d3+d4)						
d1) Transacciones de la Deuda Pública / Costo Financiero de la Deuda	0	0	0	0	0	0
d2) Transferencias, Participaciones y Aportaciones Entre Diferentes Niveles y Ordenes de Gobierno	0	0	0	0	0	0
d3) Saneamiento del Sistema Financiero	0	0	0	0	0	0
d4) Adeudos de Ejercicios Fiscales Anteriores	0	0	0	0	0	0
III. Total de Egresos (III = I + II)	1,830,391	0	1,830,391	893,144	893,144	937,246

Formato 6 d) Estado Analítico del Ejercicio del Presupuesto de Egresos Detallado - LDF
(Clasificación de Servicios Personales por Categoría)

INSTITUTO MUNICIPAL DE LA FAMILIA DE SAN PEDRO GARZA GARCÍA Estado Analítico del Ejercicio del Presupuesto de Egresos Detallado - LDF Clasificación de Servicios Personales por Categoría Del 1 de enero al 31 de diciembre de 2017 (PESOS)						
Concepto	Egresos					Subejercicio
	Aprobado	Ampliaciones/ (Reducciones)	Modificado	Devengado	Pagado	
I. Gasto No Etiquetado (I=A+B+C+D+E+F)						
A. Personal Administrativo y de Servicio Público	1,706,630	0	1,706,630	825,964	825,964	880,661
B. Magisterio	0	0	0	0	0	0
C. Servicios de Salud (C=c1+c2)	0	0	0	0	0	0
c1) Personal Administrativo	0	0	0	0	0	0
c2) Personal Médico, Paramédico y afin	0	0	0	0	0	0
D. Seguridad Pública	0	0	0	0	0	0
E. Gastos asociados a la implementación de nuevas leyes federales o reformas a las mismas (E = e1 + e2)	0	0	0	0	0	0
e1) Nombre del Programa o Ley 1	0	0	0	0	0	0
e2) Nombre del Programa o Ley 2	0	0	0	0	0	0
F. Sentencias laborales definitivas	0	0	0	0	0	0
II. Gasto Etiquetado (II=A+B+C+D+E+F)						
A. Personal Administrativo y de Servicio Público	0	0	0	0	0	0
B. Magisterio	0	0	0	0	0	0
C. Servicios de Salud (C=c1+c2)	0	0	0	0	0	0
c1) Personal Administrativo	0	0	0	0	0	0
c2) Personal Médico, Paramédico y afin	0	0	0	0	0	0
D. Seguridad Pública	0	0	0	0	0	0
E. Gastos asociados a la implementación de nuevas leyes federales o reformas a las mismas (E = e1 + e2)	0	0	0	0	0	0
e1) Nombre del Programa o Ley 1	0	0	0	0	0	0
e2) Nombre del Programa o Ley 2	0	0	0	0	0	0
F. Sentencias laborales definitivas	0	0	0	0	0	0
III. Total del Gasto en Servicios Personales (III = I + II)	1,706,630	0	1,706,630	825,964	825,964	880,661

Formato 7 a) Proyecciones de Ingresos - LDF

INSTITUTO MUNICIPAL DE LA FAMILIA DE SAN PEDRO GARZA GARCÍA						
Proyecciones de Ingresos - LDF						
(PESOS)						
(CIFRAS NOMINALES)						
Concepto	Año en Cuestión (de iniciativa de Ley)	Año 1	Año 2	Año 3	Año 4	Año 5
1. Ingresos de Libre Disposición (1=A+B+C+D+E+F+G+H+I+J+K+L)						
A. Impuestos	0	0	0	0	0	0
B. Cuotas y Aportaciones de Seguridad Social	0	0	0	0	0	0
C. Contribuciones de Mejoras	0	0	0	0	0	0
D. Derechos	0	0	0	0	0	0
E. Productos	0	0	0	0	0	0
F. Aprovechamientos	0	0	0	0	0	0
G. Ingresos por Ventas de Bienes y Servicios	0	0	0	0	0	0
H. Participaciones	0	0	0	0	0	0
I. Incentivos Derivados de la Colaboración Fiscal	0	0	0	0	0	0
J. Transferencias	0	0	0	0	0	0
K. Convenios	0	0	0	0	0	0
L. Otros Ingresos de Libre Disposición	0	0	0	0	0	0
2. Transferencias Federales Etiquetadas (2=A+B+C+D+E)						
A. Aportaciones	0	0	0	0	0	0
B. Convenios	0	0	0	0	0	0
C. Fondos Distintos de Aportaciones	0	0	0	0	0	0
D. Transferencias, Subsidios y Subvenciones, y Pensiones y Jubilaciones	0	0	0	0	0	0
E. Otras Transferencias Federales Etiquetadas	0	0	0	0	0	0
3. Ingresos Derivados de Financiamientos (3=A)						
A. Ingresos Derivados de Financiamientos	0	0	0	0	0	0
4. Total de Ingresos Proyectados (4=1+2+3)	0	0	0	0	0	0
Datos Informativos						
1. Ingresos Derivados de Financiamientos con Fuente de Pago de Recursos de Libre Disposición	0	0	0	0	0	0
2. Ingresos derivados de Financiamientos con Fuente de Pago de Transferencias Federales Etiquetadas	0	0	0	0	0	0
3. Ingresos Derivados de Financiamiento (3 = 1 + 2)	0	0	0	0	0	0



Formato 7 b) Proyecciones de Egresos - LDF

INSTITUTO MUNICIPAL DE LA FAMILIA DE SAN PEDRO GARZA GARCÍA						
Proyecciones de Egresos - LDF						
(PESOS)						
(CIFRAS NOMINALES)						
Concepto	Año en Cuestión (de proyecto de presupuesto) 2018	Año 2019	Año 2020	Año 2021	Año 2022	Año 2023
1. Gasto No Etiquetado (1=A+B+C+D+E+F+G+H+I)						
A. Servicios Personales	0	0	0	0	0	0
B. Materiales y Suministros	0	0	0	0	0	0
C. Servicios Generales	0	0	0	0	0	0
D. Transferencias, Asignaciones, Subsidios y Otras Ayudas	0	0	0	0	0	0
E. Bienes Muebles, Inmuebles e Intangibles	0	0	0	0	0	0
F. Inversión Pública	0	0	0	0	0	0
G. Inversiones Financieras y Otras Provisiones	0	0	0	0	0	0
H. Participaciones y Aportaciones	0	0	0	0	0	0
I. Deuda Pública	0	0	0	0	0	0
2. Gasto Etiquetado (2=A+B+C+D+E+F+G+H+I)						
A. Servicios Personales	0	0	0	0	0	0
B. Materiales y Suministros	0	0	0	0	0	0
C. Servicios Generales	0	0	0	0	0	0
D. Transferencias, Asignaciones, Subsidios y Otras Ayudas	0	0	0	0	0	0
E. Bienes Muebles, Inmuebles e Intangibles	0	0	0	0	0	0
F. Inversión Pública	0	0	0	0	0	0
G. Inversiones Financieras y Otras Provisiones	0	0	0	0	0	0
H. Participaciones y Aportaciones	0	0	0	0	0	0
I. Deuda Pública	0	0	0	0	0	0
3. Total de Egresos Projectados (3 = 1 + 2)	0	0	0	0	0	0

Formato 8) Informe sobre Estudios Actuariales – LDF

INSTITUTO MUNICIPAL DE LA FAMILIA DE SAN PEDRO GARZA GARCÍA					
Informe sobre Estudios Actuariales - LDF					
	Pensiones y jubilaciones	Salud	Riesgos de trabajo	Invalidez y vida	Otras prestaciones sociales
Tipo de Sistema					
Prestación laboral o Fondo general para trabajadores del estado o municipio	----	----	----	----	----
Beneficio definido, Contribución definida o Mixto	----	----	----	----	----
Población afiliada					
Activos	----	----	----	----	----
Edad máxima	----	----	----	----	----
Edad mínima	----	----	----	----	----
Edad promedio	----	----	----	----	----
Pensionados y Jubilados	----	----	----	----	----
Edad máxima	----	----	----	----	----
Edad mínima	----	----	----	----	----
Edad promedio	----	----	----	----	----
Beneficiarios	----	----	----	----	----
Promedio de años de servicio (trabajadores activos)	----	----	----	----	----
Aportación individual al plan de pensión como % del salario	----	----	----	----	----
Aportación del ente público al plan de pensión como % del salario	----	----	----	----	----
Crecimiento esperado de los pensionados y jubilados (como %)	----	----	----	----	----
Crecimiento esperado de los activos (como %)	----	----	----	----	----
Edad de Jubilación o Pensión	----	----	----	----	----
Esperanza de vida	----	----	----	----	----
Ingresos del Fondo					
Ingresos Anuales al Fondo de Pensiones	----	----	----	----	----
Nómina anual					
Activos	----	----	----	----	----
Pensionados y Jubilados	----	----	----	----	----
Beneficiarios de Pensionados y Jubilados	----	----	----	----	----
Monto mensual por pensión					
Máximo	----	----	----	----	----
Mínimo	----	----	----	----	----
Promedio	----	----	----	----	----
Monto de la reserva					
Valor presente de las obligaciones					
Pensiones y Jubilaciones en curso de pago	----	----	----	----	----
Generación actual	----	----	----	----	----
Generaciones futuras	----	----	----	----	----
Valor presente de las contribuciones asociadas a los sueldos futuros de cotización X%					
Generación actual	----	----	----	----	----
Generaciones futuras	----	----	----	----	----
Valor presente de aportaciones futuras					
Generación actual	----	----	----	----	----
Generaciones futuras	----	----	----	----	----
Otros Ingresos	----	----	----	----	----
Déficit/superávit actuarial					
Generación actual	----	----	----	----	----
Generaciones futuras	----	----	----	----	----
Periodo de suficiencia					
Año de descapitalización	----	----	----	----	----
Tasa de rendimiento	----	----	----	----	----
Estudio actuarial					
Año de elaboración del estudio actuarial	----	----	----	----	----
Empresa que elaboró el estudio actuarial	----	----	----	----	----